

DEPARTAMENTO DE ESTADÍSTICAS Y TENDENCIAS



INFORME ESTADÍSTICO - PANORAMA ECONÓMICO

Diciembre 2017

INTRODUCCIÓN:

El presente **extracto** del **Estudio Analítico** que nuestra **Entidad realiza mensualmente**, está estimado sobre un **hogar Tipo II** - según las clasificaciones estipuladas por el INDEC - es decir una **familia compuesta por 4** - cuatro - **miembros**, cuyas edades oscilan entre **35 y 38 años** para la **pareja de mayores** y entre **5 y 8 años** para los **2 niños a cargo**.


Para la confección de los costos de la **CANASTA BÁSICA ALIMENTARIA (C.B.A)** realizada por el **DEPARTAMENTO DE ESTADÍSTICAS Y TENDENCIAS del CENTRO DE ALMACENEROS, AUTOSERVICIOS Y COMERCIANTES MINORISTAS DE CÓRDOBA**, se constataron un total de **50.000 PRECIOS** (de los **50 ARTÍCULOS** que se corresponden exactamente con los establecidos en la **Tabla Nutricional de Elena Morales** utilizada por el **INDEC**) relevados en **1.000 unidades comerciales** de distinta tipología y formato, seleccionados estratégicamente en relación a su **ubicación geográfica** y a las distintas **realidades socio - económicas**:

- **700** Almacenes y Autoservicios de **Córdoba Capital y Gran Córdoba** - **155 BARRIOS**.
- **70** Supermerc. y suc. en barrios de **Córdoba Capital** - Cordiez / Buenos días / Almacor / Mariano Max / otros -
- **2** Sucursales Hipermercado Walmart. - **Córdoba Capital** - B° Cerveceros / B° Talleres
- **2** Sucursales Hipermercado Carrefour. - **Córdoba Capital** - B° Jardín / Av. Colón -
- **2** Sucursales Hipermercado Libertad. - **Córdoba Capital** - B° Gral. Paz / Av. Sabattini -
- **20** Sucursales Supermercados Disco / Vea / Carrefour Express / Mini Libertad. En **15 BARRIOS Córdoba Capital** -
- **154** Autoservicios / Almacenes del **Interior Provincial**. - en **50 MUNICIPIOS Y COMUNAS** Provincia de Córdoba -
- **50** Supermercados del **Interior Provincial** - Delfín / Top / otros - en **50 MUNICIPIOS Y COMUNAS** Provincia de Cba.

En tanto para la determinación de la **CANASTA BÁSICA TOTAL (C.B.T)**, - que contiene además, el **COMPONENTE NO ALIMENTARIO** que deberá erogarse mensualmente el mismo **grupo familiar** -se realizaron, como todos los meses, durante **DICIEMBRE 2017**, **900 ENCUESTAS PERMANENTES DE HOGARES (EPH)** en múltiples puntos geográficos del territorio provincial: Córdoba Capital, Gran Córdoba y principales ciudades y comunas del Interior de la Provincia de Córdoba.

Para la determinación de ésta **C.B.T** que **delimita el umbral de pobreza**, habitualmente se aplica sobre la **C.B.A** la Inversa del **Coefficiente de Engel**; pero pretendiendo dotar nuestros estudios de la mayor **objetividad posible**, hemos obviado dicha fórmula y, respetando estándares estadísticos internacionales, se promediaron los **costos mínimos esenciales de las familias cordobesas**, combinando para éstos resultados, en igualdad de proporción: **Alquileres y Vivienda propia/ Educación Pública y Privada / Salud Pública y Prepagas / Movilidad particular y Transporte Públicos de Pasajeros, entre otros**; se tuvieron también en cuenta **ítems mensuales básicos** como: - **Consumo de gas - nat. o env. - Cons. energía eléctrica - Cons. agua corriente (medido/no medido) - medicamentos eventuales (sin observancia de enfermedades crónicas) - Impuestos provinciales y tasas municipales / comunales** - en tanto se incluyó por periodo: **Reposición de 2 indumentaria -prenda de vestir o escolar - Reposición mínima necesaria de útiles escolares y meriendas - 1 evento de esparcimiento pago -ej. salida al cine - y Productos básicos de higiene y limpieza, entre otros.**

CENTRO DE ALMACENEROS, AUTOSERVICIOS Y COMERCIANTES MINORISTAS DE CORDOBA



FUNDADO EL 20 DE NOVIEMBRE DE 1904

DEPARTAMENTO ESTADÍSTICAS Y TENDENCIAS

GRÁFICO EVOLUTIVO - **CANASTA BÁSICA ALIMENTARIA**
PERÍODO INTERANUAL - 12 MESES: **ENERO 2017 / DICIEMBRE 2017**


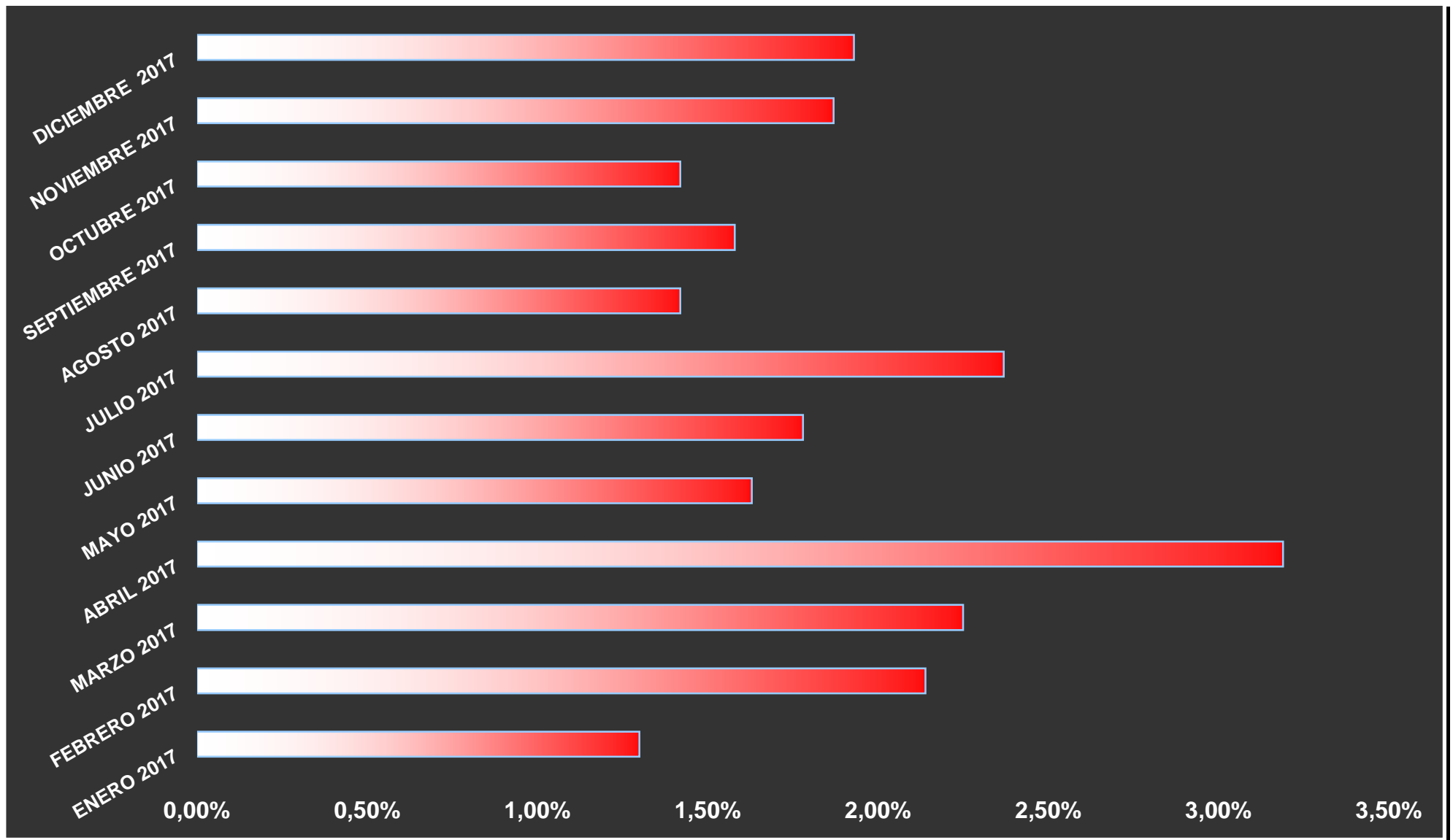


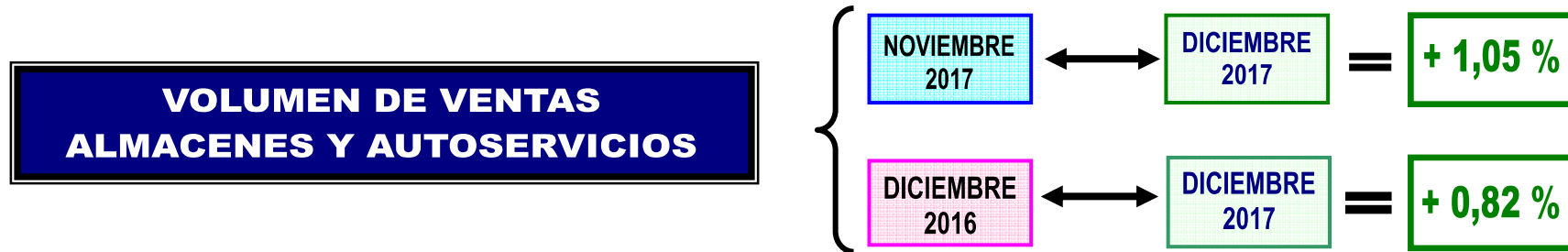
GRÁFICO EVOLUTIVO - CANASTA BÁSICA TOTAL / INFLACIÓN
PERÍODO INTERANUAL - 12 MESES: ENERO 2017 / DICIEMBRE 2017



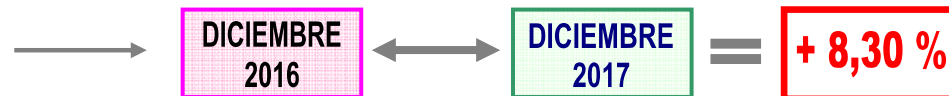
CUADRO ECONÓMICO Y SOCIAL DICIEMBRE 2017

CANASTA BÁSICA ALIMENTARIA LÍNEA DE INDIGENCIA	DICIEMBRE 2017	\$ 10.023,12.-	CANASTA BÁSICA TOTAL LÍNEA DE POBREZA	DICIEMBRE 2017	\$ 17.665,56.-
INCREMENTO MENSUAL CANASTA BÁSICA ALIMENTARIA	NOVIEMBRE A DICIEMBRE 2017	2,42 %	INCREMENTO MENSUAL CANASTA BÁSICA TOTAL	NOVIEMBRE 2017 A DICIEMBRE 2017	1,93 %
INCREMENTO ACUMULADO 2017 CANASTA BÁSICA ALIMENTARIA	ENERO A DICIEMBRE 2017	23,66 %	INFLACIÓN ACUMULADA 2017	ENERO A DICIEMBRE 2017	22,88 %
INCREMENTO INTERANUAL ACUMULADO C.B.A	ENERO 2017 A DICIEMBRE 2017	23,66 %	INFLACIÓN INTERANUAL ACUMULADA	ENERO 2017 A DICIEMBRE 2017	22,88 %
INCREMENTO TOTAL PROYECTADO P/ C.B.A 2018	ENERO 2018 A DICIEMBRE 2018	EN PROYECCIÓN	INFLACIÓN ANUALIZADA S / 12 MESES 2017		22,88 %
			INFLACIÓN REAL PROYECTADA 2018 S/ C.B.T		EN PROYECCIÓN

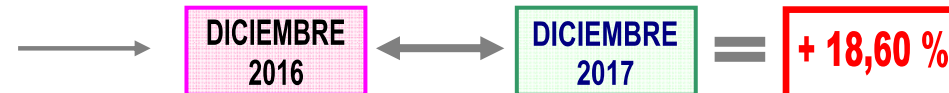




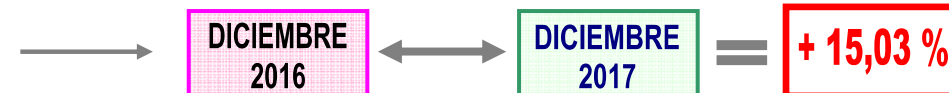
**COMPRA AL FIADO
ALMACENES Y AUTOSERVICIOS**



**MOROSIDAD EN PAGO DE FIADO
PAGO FUERA DE TÉRMINO**



**INCOBRABILIDAD DE FIADO
EXCEDIDO 60 DÍAS DEL VTO. DEL PLAZO**



**INCIDENCIA DEL FIADO SOBRE TOTAL DE VENTAS BRUTAS
COMERCIOS MINORISTAS RUBRO ALIMENTACIÓN**




LÁCTEOS / VARIACIÓN CONSUMO INTERANUAL



PANIFICACIÓN / VARIACIÓN CONSUMO INTERANUAL



CARNES / VARIACIÓN CONSUMO INTERANUAL



CARNE VACUNA

DICIEMBRE
2016

DICIEMBRE
2017

- 12,63 %



CARNE PORCINA

DICIEMBRE
2016

DICIEMBRE
2017

+ 1,90 %



PESCADO FRESCO

DICIEMBRE
2016

DICIEMBRE
2017

- 17,20 %



POLLO FRESCO

DICIEMBRE
2016

DICIEMBRE
2017

+ 11,18 %

VARIOS / VARIACIÓN CONSUMO INTERANUAL



FRUTAS Y VERDURAS EN GENERAL (EXCEPTO PAPAS Y BATATAS)

DICIEMBRE
2016

DICIEMBRE
2017

- 14,10 %



LEGUMBRES EN GENERAL (INCLUYE HARINA DE MAÍZ)

DICIEMBRE
2016

DICIEMBRE
2017

+ 9,54 %



PAPAS NEGRAS Y BLANCAS

DICIEMBRE
2016

DICIEMBRE
2017

+ 21,40 %



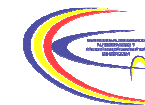
FIDEOS SECOS EN GENERAL

DICIEMBRE
2016

DICIEMBRE
2017

+ 22,05 %

VARIOS / VARIACIÓN CONSUMO INTERANUAL



ACEITE MEZCLA / GIRASOL

DICIEMBRE
2016

DICIEMBRE
2017

+ 14,12 %



AZUCAR BLANCA TIPO A / B

DICIEMBRE
2016

DICIEMBRE
2017

+ 16,68 %



CACAO EN POLVO AZUCARADO

DICIEMBRE
2016

DICIEMBRE
2017

- 18,15 %



CAFÉ TORRADO MOLIDO E INSTANTÁNEO

DICIEMBRE
2016

DICIEMBRE
2017

- 23,75 %



INFUSIONES (TÉ Y MATE EN SAQUITOS)

DICIEMBRE
2016

DICIEMBRE
2017

+ 29,20 %



TOMATE TRITURADO / PURÉ DE TOMATES

DICIEMBRE
2016

DICIEMBRE
2017

+ 16,84 %




YERBA MATE EN PAQUETE

DICIEMBRE
2016

DICIEMBRE
2017

+ 23,90 %

CONSIDERACIONES INSTITUCIONALES / DICIEMBRE 2017



CONCLUSIONES:

En el precedente **ANÁLISIS ESTADÍSTICO** correspondiente al mes de **DICIEMBRE 2017**, los datos resultantes arrojan los siguientes resultados mas destacados:

Los **porcentajes inflacionarios registrados** durante el mes de **DICIEMBRE 2017** – *comparados con Noviembre 2017* – fueron los siguientes:

- **Canasta Básica Alimentaria: incremento = 2,42 %**
- **Canasta Básica Total: incremento = 1,93 %**
- **Inflación Total Acumulada 2017 = 22,88 %**

La **INFLACIÓN** total registrada por nuestro **Departamento de Estadísticas y Tendencias** durante **2017** alcanzó casi **23%**, lo que muestra una sensible reducción (**12 puntos porcentuales**) respecto al anterior año - *al que a su cierre, le correspondió un porcentaje inflacionario cercano al 35%* -. Sin dudas, dicha "baja" en el ritmo inflacionario no deja de ser al menos una buena señal, pero si comparamos la meta anunciada por el **Gobierno Nacional** durante el primer trimestre de 2017, según se preveía una **inflación total de 17%** para todo el año, ésta ha sido superada por **6 puntos**, lo que denota como contrapartida que, al menos por ahora parece no haber **control ni pronóstico cierto** sobre la Inflación en Argentina. De echo, otro incremento en los combustibles ocurrido a principios de Diciembre, hizo "correr" los precios tanto de alimentos básicos como de otros recursos componentes de la Canasta Básica Total, en un mes de por si "acelerado" en materia de precios.

Continúa el lento recupero de ventas en volúmen, en el sector comercial de Córdoba, que representa el **Centro de Almaceneros, Autoservicios y Comerciantes Minoristas de Córdoba**.

Sin embargo, desde los **puntos de encuesta** - en particular aquellos localizados en los **sectores vulnerables** de la sociedad, se continúa advirtiendo un **serio deterioro** en la calidad de alimentación y un crecimiento del nivel de preocupación de familias con menores recursos económicos.